

Родительское собрание
«Функциональные
возможности электронного
дневника (ЭД)
ЭПОС.Школа» (проект)
school.permkrai.ru

План

1. Что такое Электронная Пермская образовательная Система.
2. Какая информация есть на портале ЭПОС для родителей и учащихся.
3. Зачем ЭПОС.Школа предлагает разные личные кабинеты для родителей и учащихся.
4. Рабочий стол пользователя в веб-версии и мобильном приложении.
5. Использование раздела «Личные сообщения» в веб-версии и мобильном приложении.
6. Раздел «Дневник» (веб-версия).
7. Раздел «Дневник» (мобильное приложение).
8. Раздел «Оценки» (веб-версия).
9. Раздел «Успеваемость» (мобильное приложение).
10. Раздел «Образование» (веб-версия).

Что есть Электронная Пермская Образовательная Система

ЭПОС – ЭЛЕКТРОННАЯ ПЕРМСКАЯ ОБРАЗОВАТЕЛЬНАЯ СИСТЕМА



ЭПОС.Школа – облачная интернет-платформа, содержащая конструктор цифровой основной образовательной программы, а также необходимые образовательные материалы, инструменты для их создания и редактирования

https://drive.google.com/file/d/1feUfBPZITyxWLiTNr_N73m1cs7Ec50ty/view

Информационный портал «ЭПОС»

<https://epos.permkrai.ru/>



ЭПОС

Электронная Пермская
Образовательная Система

[Главная](#)

[Новости](#)

[Мероприятия](#)

[Системы](#)

[Вход](#)



БИБЛИОТЕКА
ЭПОС

Предоставляет доступ к учебникам,
коллекциям художественных произведений,
сценариям уроков, тестам, вспомогательным
материалам.



ЭПОС.ШКОЛА
Административной команде



Дополнительное
образование



ЭПОС.ШКОЛА
Учителям и классным
руководителям



Центр опережающей
профессиональной
подготовки



Дистанционное и
электронное обучение



ЭПОС.ШКОЛА
Родителям и учащимся

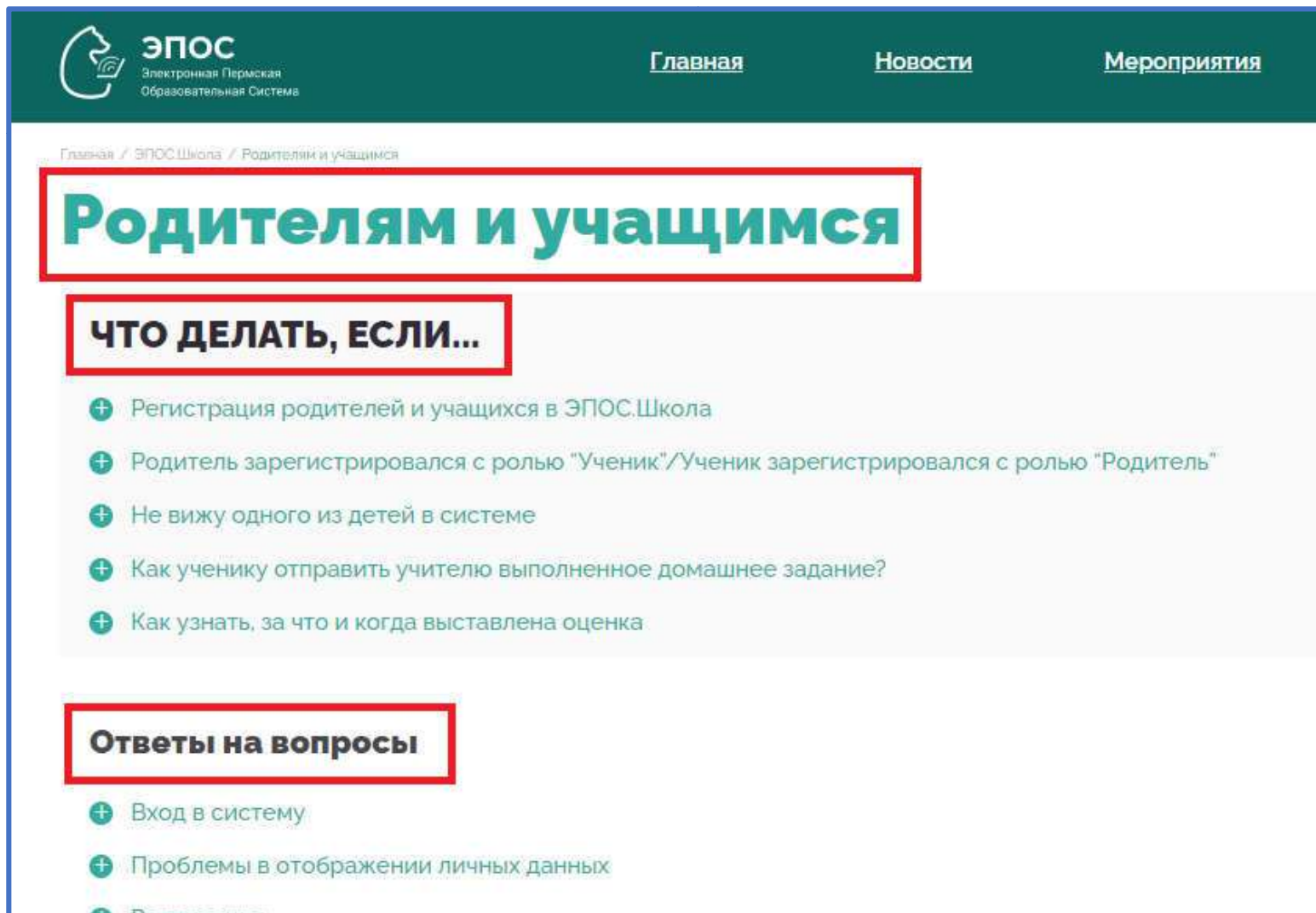


Пермский сетевой IT-
Университет

Рубрики портала «ЭПОС».

Где найти ответы на возможные вопросы

<https://epos.permkrai.ru/school/roditelyam-i-uchaschimsya/>



The screenshot shows the website interface for 'ЭПОС' (Electronic Perm Krai Educational System). The top navigation bar includes 'Главная', 'Новости', and 'Мероприятия'. The main content area is titled 'Родителям и учащимся' and contains two sections: 'ЧТО ДЕЛАТЬ, ЕСЛИ...' and 'Ответы на вопросы'. Both sections list common user issues with expandable icons.

ЭПОС
Электронная Пермская
Образовательная Система

[Главная](#) [Новости](#) [Мероприятия](#)

[Главная](#) / [ЭПОС.Школа](#) / [Родителям и учащимся](#)

Родителям и учащимся

ЧТО ДЕЛАТЬ, ЕСЛИ...

- + Регистрация родителей и учащихся в ЭПОС.Школа
- + Родитель зарегистрировался с ролью "Ученик"/Ученик зарегистрировался с ролью "Родитель"
- + Не вижу одного из детей в системе
- + Как ученику отправить учителю выполненное домашнее задание?
- + Как узнать, за что и когда выставлена оценка

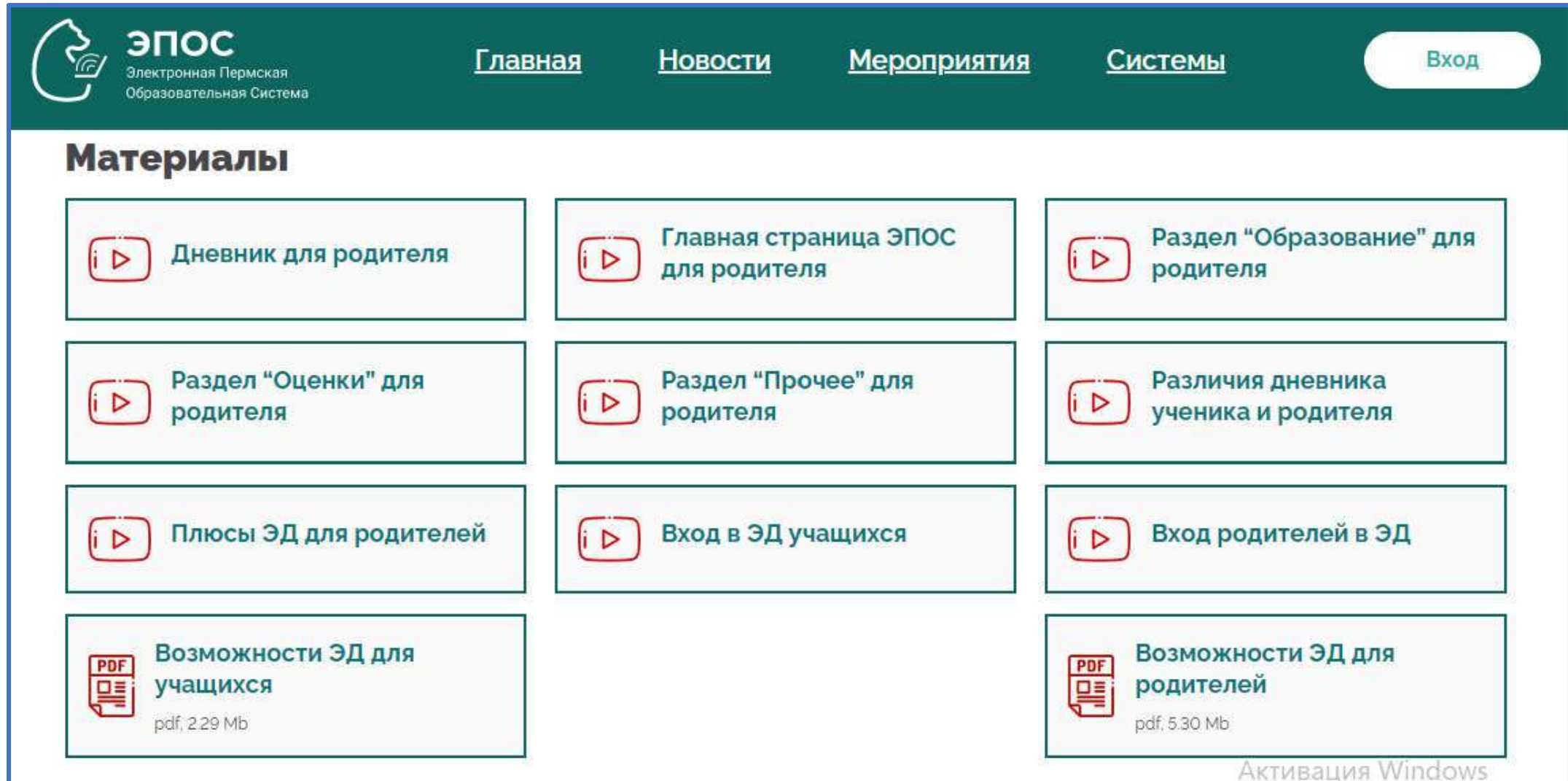
Ответы на вопросы

- + Вход в систему
- + Проблемы в отображении личных данных

Рубрики портала «ЭПОС».

Видеоролики и презентации о разделах ЭД












<https://epos.permkrai.ru/school/roditelyam-i-uchaschimsya/>



ЭПОС
Электронная Пермская
Образовательная Система

[Главная](#) [Новости](#) [Мероприятия](#) [Системы](#) [Вход](#)

Материалы

 Дневник для родителя	 Главная страница ЭПОС для родителя	 Раздел "Образование" для родителя
 Раздел "Оценки" для родителя	 Раздел "Прочее" для родителя	 Различия дневника ученика и родителя
 Плюсы ЭД для родителей	 Вход в ЭД учащихся	 Вход родителей в ЭД
 Возможности ЭД для учащихся pdf, 2.29 Mb		 Возможности ЭД для родителей pdf, 5.30 Mb

Активация Windows

Зачем ЭПОС.Школа предлагает разные личные кабинеты для родителей и учащихся?

https://drive.google.com/file/d/11vP3Qes9rSvYlxNa-LPq7rhkH-QvVp_6/view

Личные кабинеты учащихся и их родителей/законных представителей различаются набором возможностей. Поэтому у учащихся и родителей/законных представителей отличаются учётные данные, то есть у каждого – свой личный кабинет.

Важно!

Не допускайте попадания Ваших учётных данных третьим лицам – не передавайте их на чужие сайты, не публикуйте свои учётные данные в социальных сетях, не сообщайте их по телефону.

Веб-версия и мобильное приложение (МП)



Возможности ЭПОС.Школа
для родителей

school.permkrai.ru

ЭПОС. ШКОЛА

Написать в техподдержку

ВХОД ДЛЯ РОДИТЕЛЕЙ

ВХОД ДЛЯ УЧЕНИКОВ

ВХОД ДЛЯ УЧИТЕЛЯ



Актив
Чтобы а
раздел



ЭЛЕКТРОННАЯ
ПЕРМСКАЯ
ОБРАЗОВАТЕЛЬНАЯ
СИСТЕМА

ВХОД ДЛЯ РОДИТЕЛЕЙ


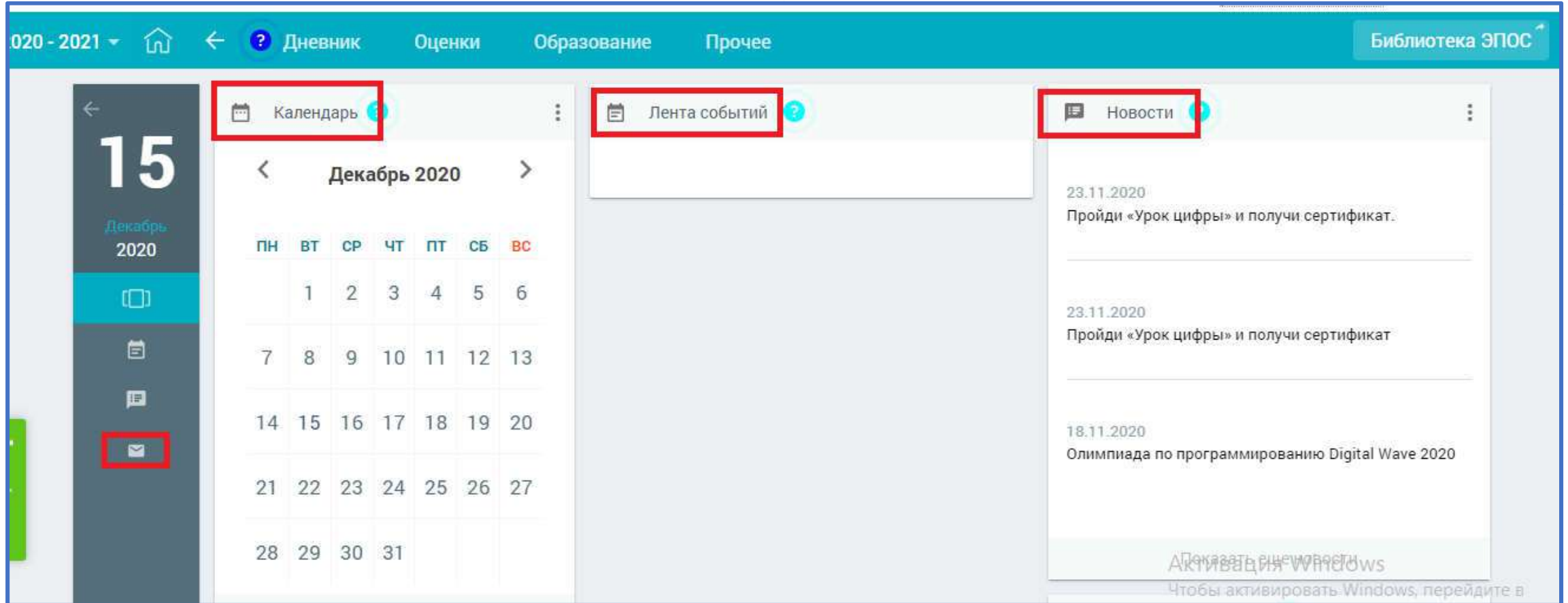
ВХОД ДЛЯ УЧЕНИКОВ

ВХОД ДЛЯ УЧИТЕЛЕЙ

Написать в тех поддержку

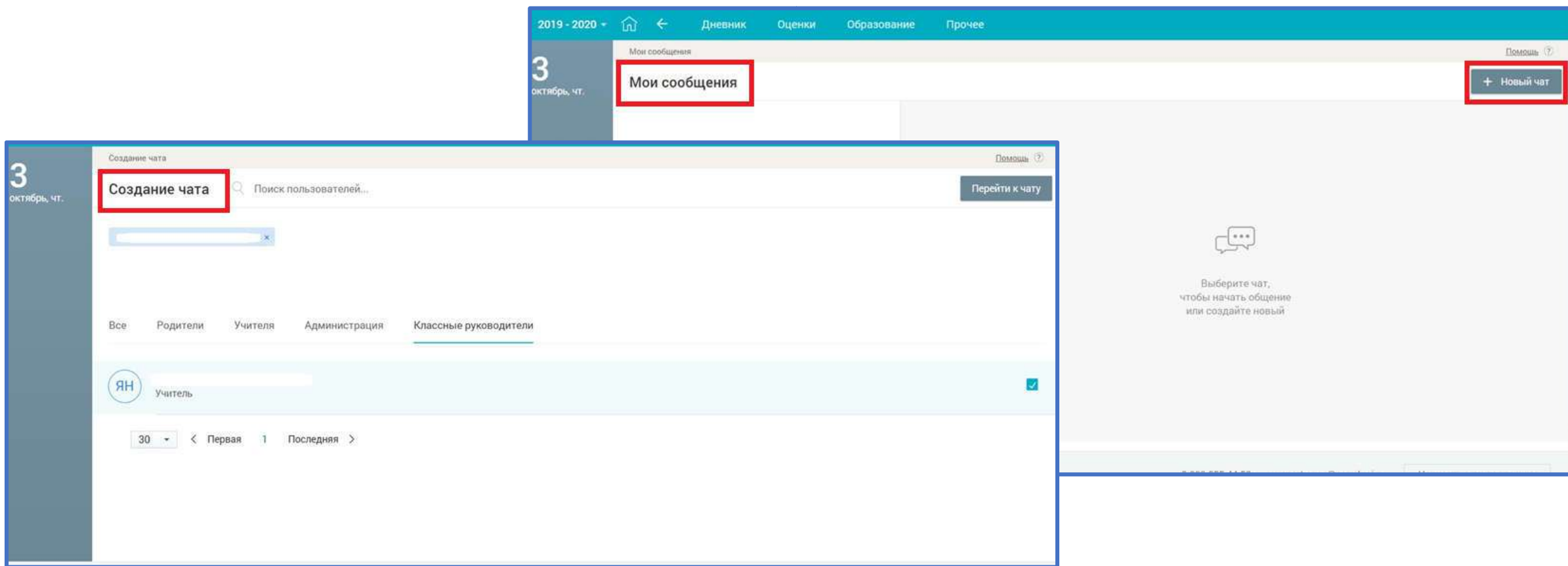
Техническая поддержка
8-800-505-89-66

В ЭД доступен рабочий стол с разделами:



Личные сообщения (веб-версия)


Через данный раздел пользователь может связаться с учителями, классным руководителем, администрацией школы, другими родителями через встроенный мессенджер. Для этого на рабочем столе расположена вкладка «Личные сообщения». Чтобы создать чат, необходимо нажать на кнопку «Новый чат». Далее выбрать одного человека или группу пользователей. После этого вверху экрана будет доступна кнопка «Перейти к чату».



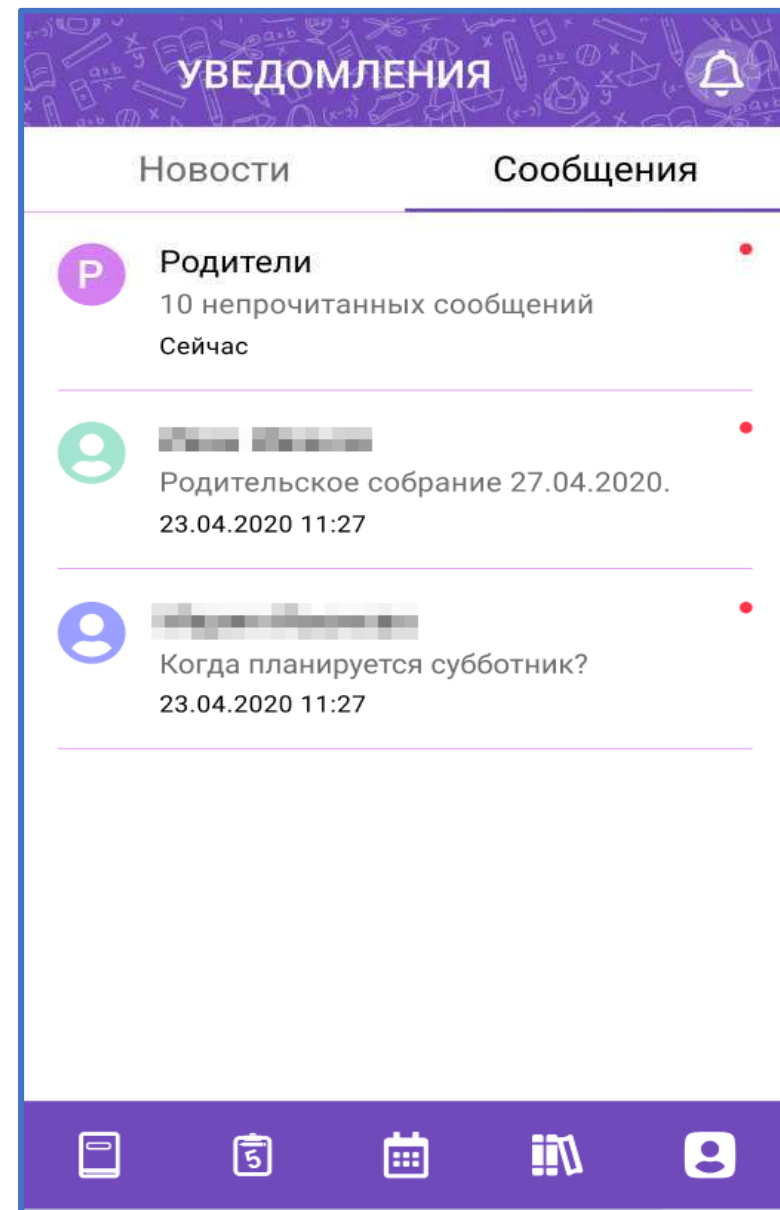
Личные сообщения (МШ)

В мобильном приложении есть возможность **ТОЛЬКО просмотреть сообщения.**

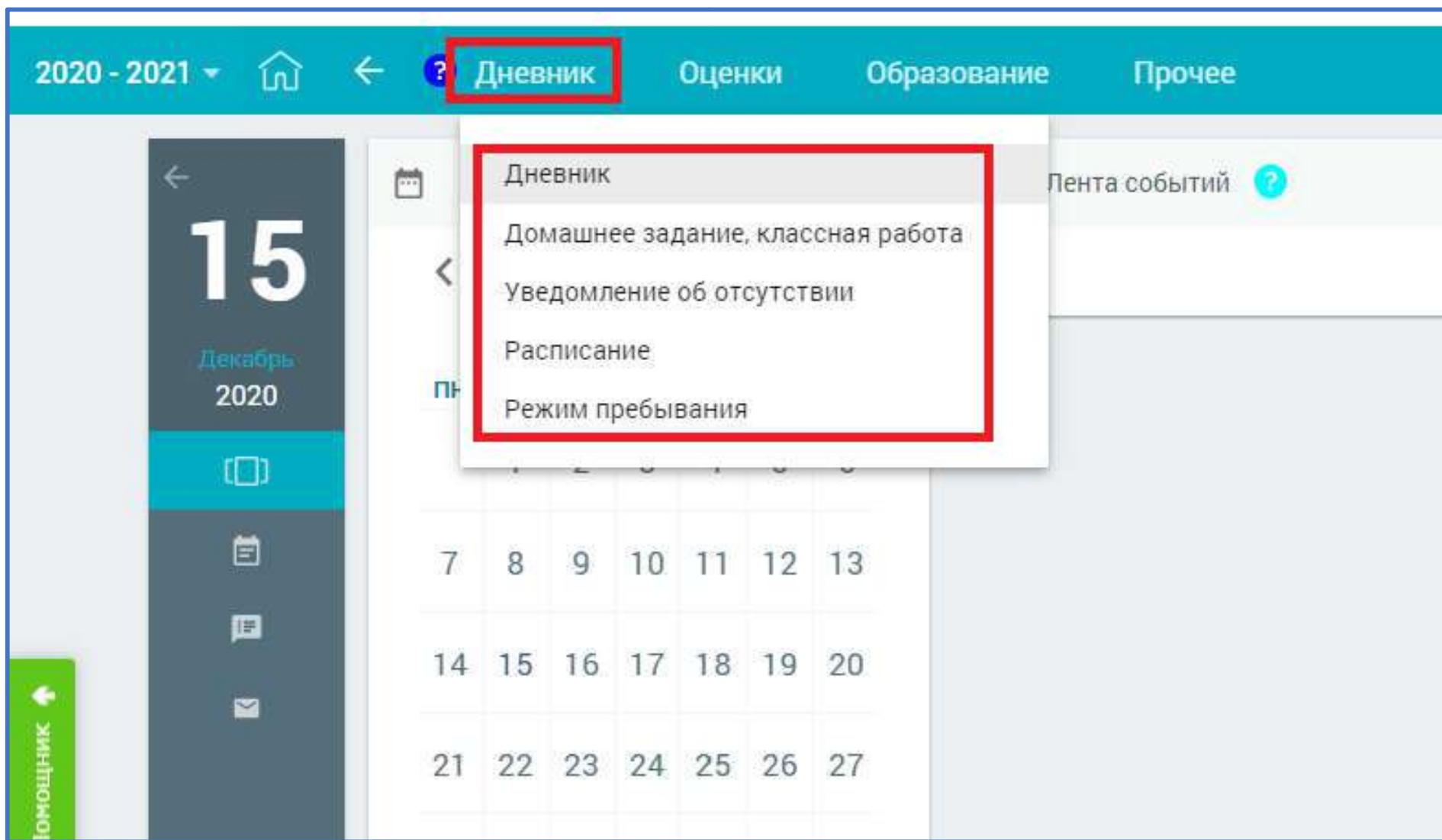
Для просмотра сообщений необходимо перейти на вкладку «Сообщения».

В правом верхнем углу диалога, который содержит непрочитанные сообщения, отобразится индикатор .

Для просмотра непрочитанных сообщений необходимо кликнуть на сообщение, далее отобразится форма со всеми сообщениями чата.



В разделе «Дневник» (веб-версия) представлено пять вкладок:



Дневник

Дневник позволяет ознакомиться с ходом образовательного процесса, расписанием уроков, их содержанием и полученными оценками.

Здесь же родитель ставит **отметку о том, что ознакомлен с дневником.**

The screenshot shows the 'Дневник' (Diary) section of a school management system. The interface includes a navigation bar with 'Дневник', 'Оценки', 'Образование', and 'Прочее'. A red box highlights the 'Дневник:' label. Below it, a date range 'Неделя 30 сен. - 06 окт.' is shown, along with navigation arrows and a red box around a button labeled 'С дневником ознакомлен'. To the right, there are statistics '5 100' and a 'Скачать в .pdf' button. The main content area displays a list of lessons for '30, пн' (September 30, Monday). Each lesson entry includes a subject name, a description, a duration, and a grade. Red boxes highlight the subject names, the descriptions, and the grades for the first three lessons.

Lesson No.	Subject	Description	Duration	Grade
1	Родной язык (Русский)	Учи.ру Задания от учителя (до 29.09.)	15 мин	Н
2	Математика	Учи.ру Задания от учителя (до 29.09.)	15 мин	4 ₂
3	Физическая культура			
4	Литературное чтение	с.48-53 читать	15 мин	5
5	Технология	принести семена	1 мин	

Below the main list, the start of the next day's schedule is visible for '01, вт' (October 1, Tuesday):

1	Физическая культура			
2	Иностранный язык			

Вес оценок в ЭЖД ЭПОС.Школа

При наведении курсора на оценку появляется подсказка, где указано, за какой вид деятельности она была поставлена.

Оценка может быть с весом или без него. Вес - это вклад оценки за ту или иную работу в среднее значение (сумма всех отметок, поделенная на их количество). Вес у оценки появляется, только если он больше 1. Максимальный вес оценки в дневнике может быть не более 5.

Школа самостоятельно назначает вес оценкам за тот или иной вид работ.

Чаще всего наибольший вес имеют оценки за контрольные и проверочные работы.

Оценка «Точка»

«Точка» является специальной отметкой, которая обозначает ожидание ответа от учащегося в таких случаях, как:

- неподготовленность к уроку;
- ожидание ответа от учащегося по определённой работе или проекту;
- другие ситуации.

Учитель самостоятельно задаёт период действия «точки». Посмотреть период действия точки можно, нажав на оценку.

Домашнее задание, классная работа

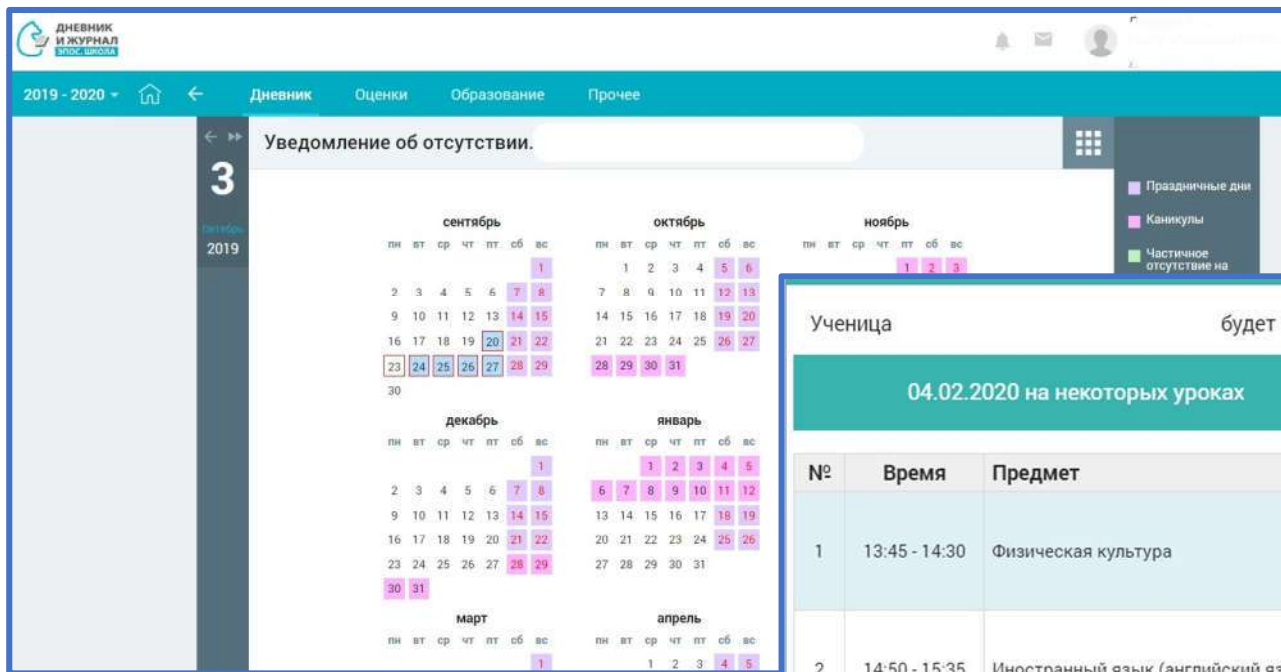
В разделе «Домашнее задание, классная работа» располагается информация обо всех заданиях, которые вносят учителя до, во время либо после занятия. Наведя курсор на задание, можно увидеть запланированное время на его выполнение.

Важно! В ЭД родителя нет возможности получить или отправить выполненное ДЗ. Это функционал дневника пользователя с ролью Ученик.

Дата задания	Дата выполнения	Предмет	Задание	Доп. материалы	Выполненная работа	Комментарии
07.12.2020	14.12.2020	Музыка	ДЗ не задано		Выполнено	
09.12.2020	14.12.2020	Окружающий мир	ДЗ с. 86 - 89 (пересказ), таблицу в тетради заполнить		Выполнено	
10.12.2020	17.12.2020	Изобразительное искусство	ДЗ не задано		Выполнено	
10.12.2020	14.12.2020	Физическая	ДЗ Повторить гимн, снаряды и		Выполнено	

Уведомление об отсутствии

В этом разделе родитель может уведомить школу о плановом отсутствии учащегося на нескольких уроках, в определенные дни или в течение нескольких дней.



Ученица будет отсутствовать ✕

04.02.2020 на некоторых уроках По дням

с 04.02.2020 по 04.02.2020

ПРИЧИНА
ОТСУТСТВИЯ

ОПИСАНИЕ

Ученица будет отсутствовать ✕

04.02.2020 на некоторых уроках По дням

№	Время	Предмет	Отсутствие	Причина
1	13:45 - 14:30	Физическая культура	<input type="checkbox"/> <input checked="" type="radio"/>	<input type="text" value="По болезни"/> <input type="text" value="Подробнее (по желанию)"/>
2	14:50 - 15:35	Иностранный язык (английский язык)	<input type="checkbox"/> <input checked="" type="radio"/>	<input type="text" value="По болезни"/> <input type="text" value="Подробнее (по желанию)"/>
3	15:55 - 16:40	Родной язык (Русский)	<input type="checkbox"/> <input checked="" type="radio"/>	<input type="text" value="По болезни"/> <input type="text" value="Подробнее (по желанию)"/>
4	16:50 - 17:35	Математика	<input type="checkbox"/> <input checked="" type="radio"/>	<input type="text" value="По болезни"/> <input type="text" value="Подробнее (по желанию)"/>
				<input type="text" value="По болезни"/>

Важно! В ЭД учащегося данная функция отсутствует.

Расписание уроков

В этом разделе можно узнать расписание уроков на текущую неделю, на предыдущие или будущие недели. Здесь Вы увидите время начала урока, название предмета, фамилию учителя и кабинет, в котором проходит занятие.

Уроки	Понедельник 30.09.2019	Вторник 01.10.2019	Среда 02.10.2019	Четверг 03.10.2019	Пятница 04.10.2019	Суббота 05.10.2019
1 13:45	Родной язык (Рус... Егоров Д.А. Здание №1, каб. 11	Физическая культ... Егоров Д.А. Здание №1, каб. 11	Музыка Макарова О.Ю. Здание №6 (833), каб. 24	Родной язык (Рус... Макарова О.Ю. Здание №6 (833), каб. 24	Физическая культ... Андреева А.А. Здание №2 (132), каб. 103	
2 14:50	Математика Андреева Л.Н. Здание №1, каб. 33	Иностранный язы... Егоров Д.А. Здание №1, каб. 11	Родной язык (Рус... Егоров Д.А. Здание №1, каб. 11	Математика Андреева Л.Н. Здание №1, каб. 33	Родной язык (Рус... Андреева А.А. Здание №2 (132), каб. 103	
3 15:55	Физическая культ... Чайкина Н.Л. Здание №6 (833), каб. 23	Родной язык (Рус... Макарова О.Ю. Здание №6 (833), каб. 24	Математика Левина М.Б. Здание №3 (599), каб. 44	Литературное чте... Левина М.Б. Здание №3 (599), каб. 44	Литературное чте... Андреева А.А. Здание №2 (132), каб. 103	

Режим пребывания

В этом разделе отображаются сведения о времени проведения уроков и дополнительных занятий, времени питания, прогулок, физической активности и других форм занятости учащихся в образовательной организации.

ДНЕВНИК И ЖУРНАЛ ЭТОС ШКОЛА

2019 - 2020

Дневник Оценки Образование Прочее

РЕЖИМ ПРЕБЫВАНИЯ

3 Октябрь 2019

03.10.2019

Связь с техподдержкой

	Понедельник	Вторник	Среда	Четверг	Пятница	Суббота	Воскресенье
1	13:45- 14:30	1 13:45- 14:30	1 13:45- 14:30	1 13:45- 14:30	1 13:45- 14:30		
	14:30- 14:50	14:30- 14:50	14:30- 14:50	14:30- 14:50	14:30- 14:50		
2	14:50- 15:35	2 14:50- 15:35	2 14:50- 15:35	2 14:50- 15:35	2 14:50- 15:35		
	15:35- 15:55	15:35- 15:55	15:35- 15:55	15:35- 15:55	15:35- 15:55		
3	15:55- 16:40	3 15:55- 16:40	3 15:55- 16:40	3 15:55- 16:40	3 15:55- 16:40		
	16:40- 16:50	16:40- 16:50	16:40- 16:50	16:40- 16:50	16:40- 16:50		
4	16:50- 17:35	4 16:50- 17:35	4 16:50- 17:35	4 16:50- 17:35	4 16:50- 17:35		
	17:35- 17:45	17:35- 17:45	17:35- 17:45	17:35- 17:45	17:35- 17:45		
5	17:45- 18:30	5 17:45- 18:30	5 17:45- 18:30	5 17:45- 18:30	5 17:45- 18:30		

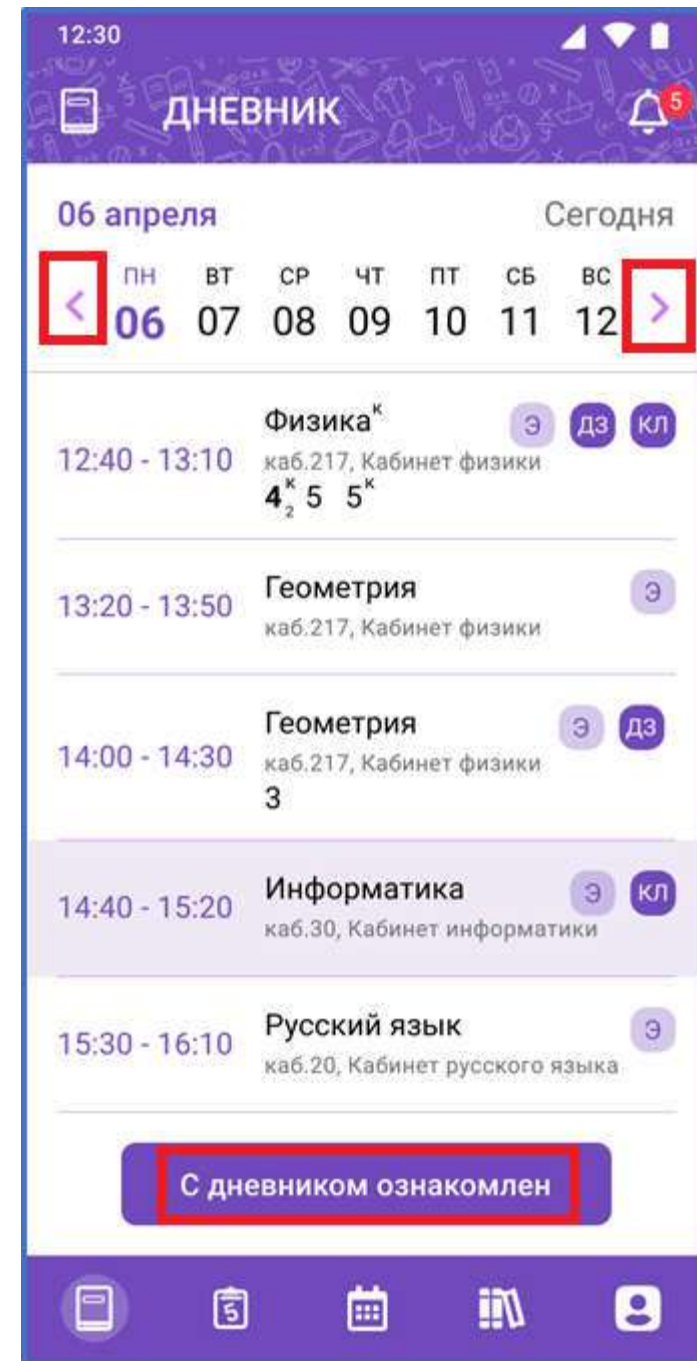
Раздел «Дневник» (МП)

Данный раздел является стартовым после прохождения авторизации.

По умолчанию дневник отображается на текущую неделю.

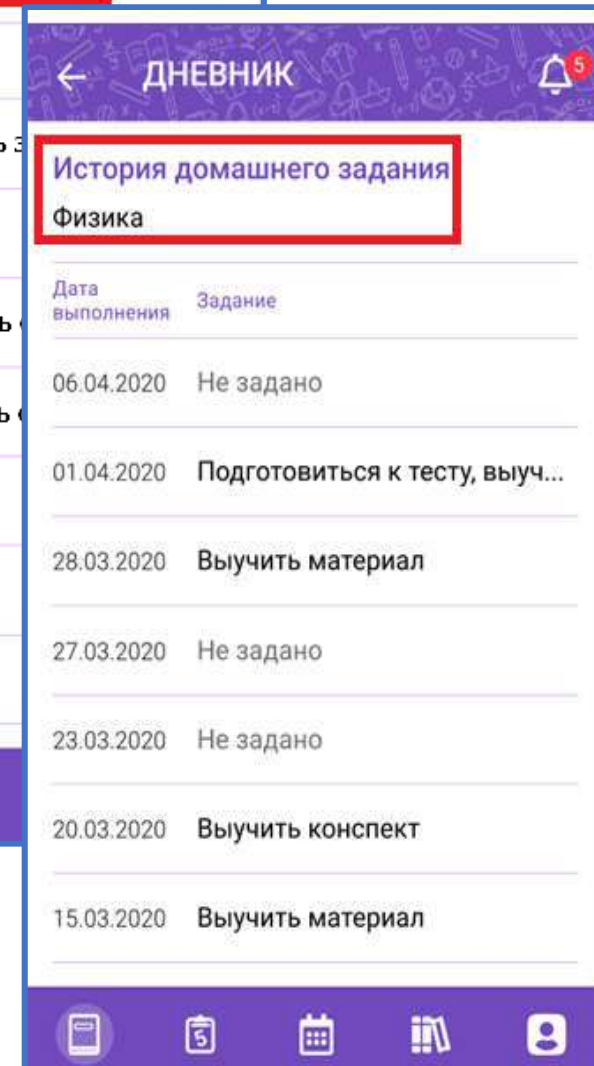
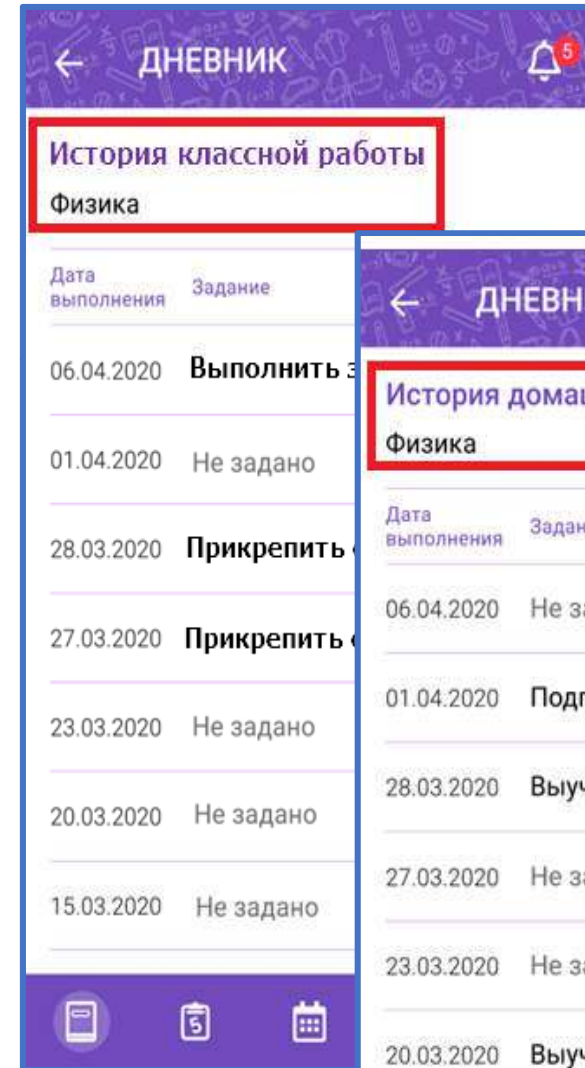
Есть возможность установки статуса «Ознакомлен» с дневником ученика.

Есть возможность детализировать информацию об уроке при нажатии на название урока из дневника.



Просмотр истории Классной работы/Домашнего задания

История классной работы и домашнего задания отображает перечень заданий в течение месяца от выбранной даты урока в дневнике.

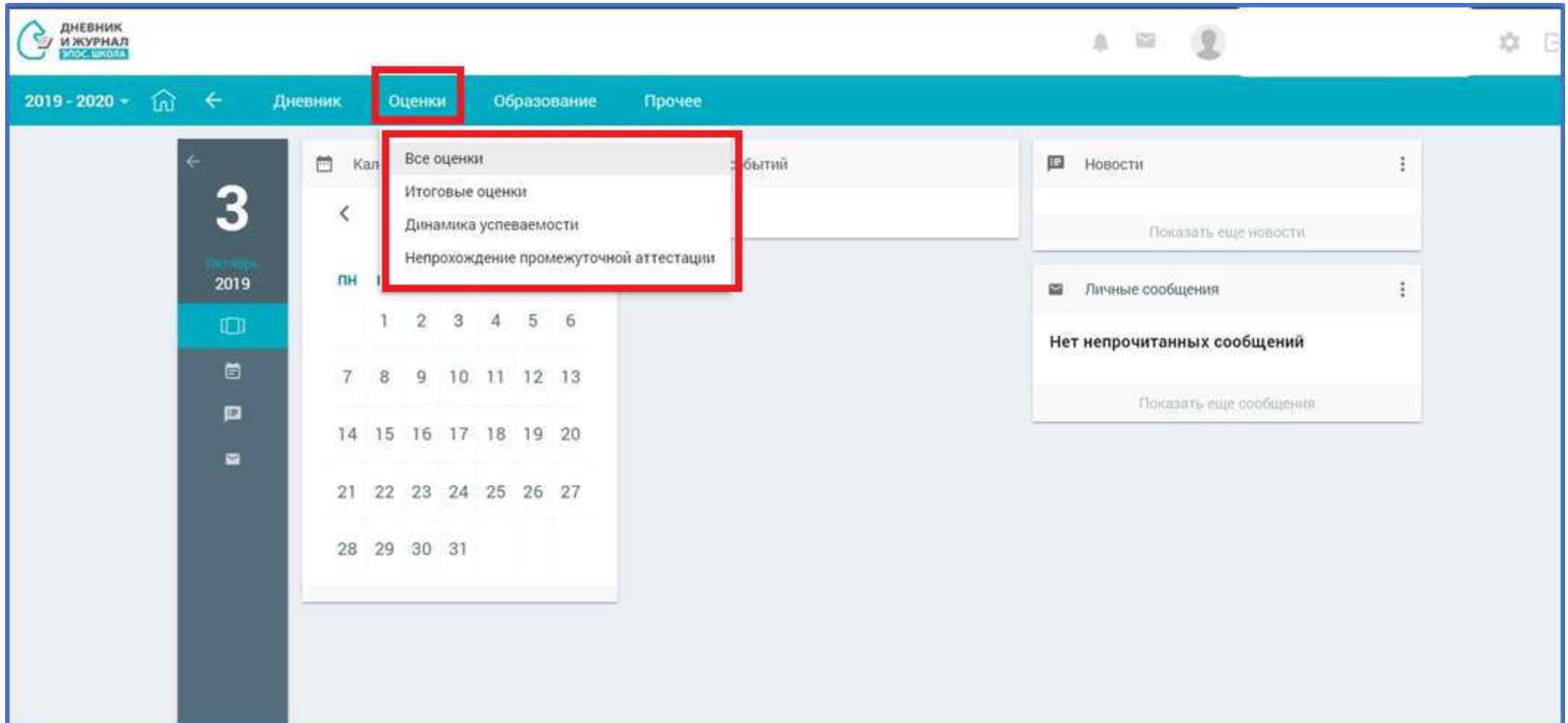


Календарь

Раздел «Календарь» позволяет просмотреть пропуски занятий, узнать о событиях и мероприятиях в ОО и создать уведомление об отсутствии учащегося.



В разделе «Оценки» (веб-версия) представлено четыре вкладки:



Все оценки

Раздел показывает все оценки за текущий учебный или аттестационный период.

УСПЕВАЕМОСТЬ. ВСЕ ОЦЕНКИ.			ПРЕДМЕТ		ОЦЕНКИ		СР. БАЛЛ
Английский язык	5 ₂	5 4 ₂	4	4		4.5	
	Оценка за аттестационный период:		4				
Биология	4 ₄ 4 ₄ 4 ₂ 4 ₄	4 4 ₄ 5 ₂	4	4.56		4.19	
	Оценка за аттестационный период:		4				
География			5			0	
	Оценка за аттестационный период:		5				
Изобразительное искусство	5 ₄	5 5 ₄ 4 ₄	5	4.5		4.67	
	Оценка за аттестационный период:		5				
История			4			0	
	Оценка за аттестационный период:		4				
Литература	4 ₂	4 4 ₂	5	4		4	
	Оценка за аттестационный период:		5				
Математика	4 ₄ 4 ₄ 5 ₂ 4 ₄ 3 ₄ 4 ₂	4.04 4 ₄ 4 ₂ 3 ₄ 4 ₄ 3 ₄ 5 ₄ 4 ₄	4	3.74		3.85	
	Оценка за аттестационный период:		4				
Музыка			4			0	
	Оценка за аттестационный период:		4				

ПАРАМЕТРЫ

Балльная система

5 БАЛЛЬНАЯ ШКАЛА

100 БАЛЛЬНАЯ ШКАЛА

ОРИГИНАЛЬНАЯ ШКАЛА

Оценки

ТЕКУЩИЕ

КОНТРОЛЬНЫЕ

ВСЕ

Связь с таблицей

Итоговые оценки

В этом разделе отображаются оценки за промежуточную аттестацию по предметам. Количество оценок зависит от количества периодов промежуточной аттестации, которое устанавливается согласно локальному нормативному акту школы. По каждому предмету свое количество аттестационных периодов, которые могут совпадать или не совпадать по всем предметам.

ИТОГОВЫЕ ОЦЕНКИ			годовой
ПРЕДМЕТ	ОЦЕНКИ		
Алгебра	3	4	
Английский язык	4	4	
Биология	5	5	
География	4	4	
Геометрия	3	3	
Изобразительное искусство	5	5	
Информатика	4	5	
История	5	5	
Литература	5	5	
Музыка	5	5	
Обществознание	4	5	
Русский язык	4	4	
Технология	4	4	
Физика	4	4	
Физическая культура	5	5	

Отображение итоговых оценок носит исключительно информационный характер. Все оценки за аттестационный период выставляются педагогами школы.

Динамика успеваемости

Раздел позволяет увидеть изменения среднего значения оценок по каждому предмету по неделям.

2019 - 2020

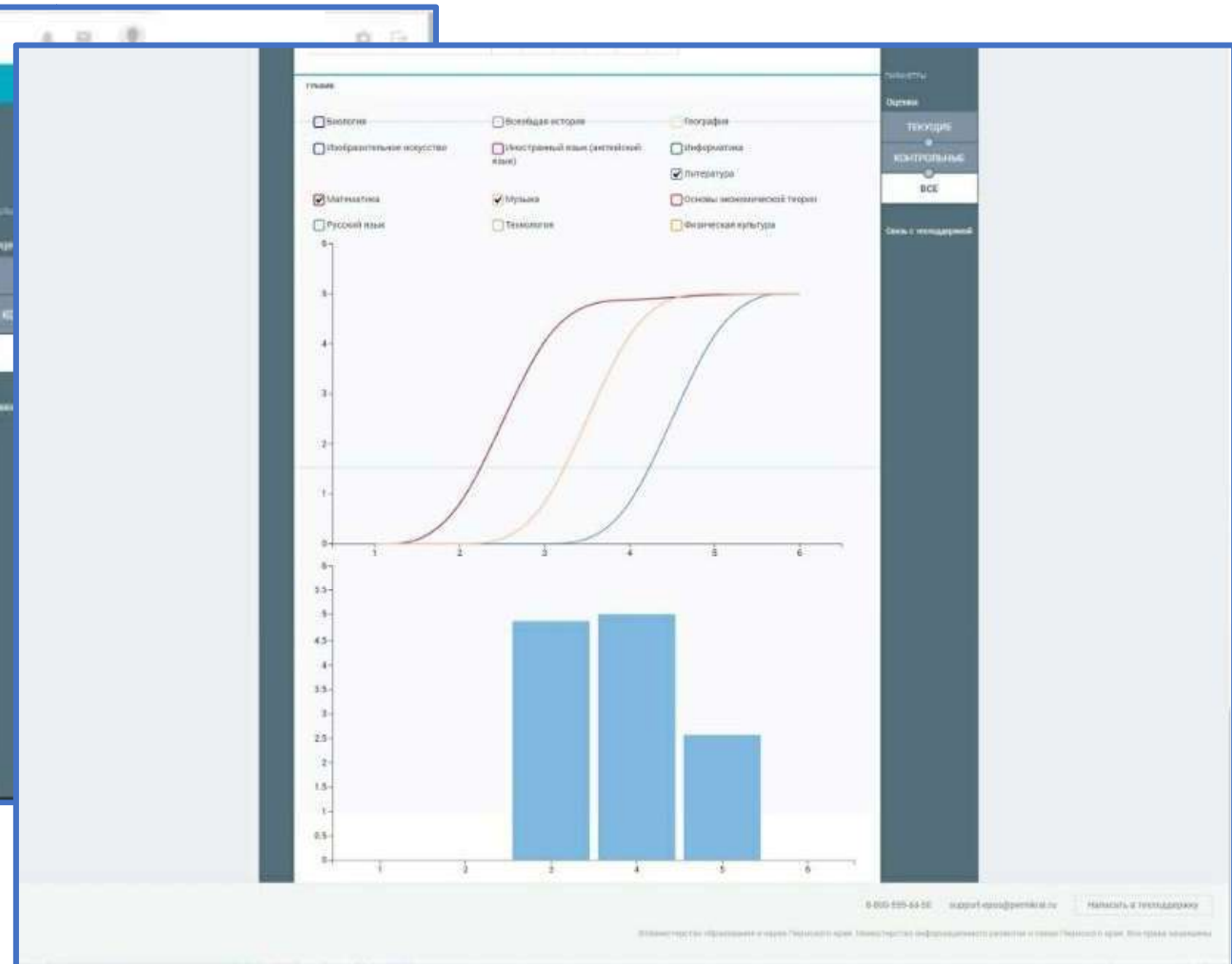
Дневник Оценки Образование Прочие

УСПЕВАЕМОСТЬ: ДИНАМИКА

3

2019

ПРЕДМЕТНЫЕ ОБЛАСТИ И ПРЕДМЕТЫ	ДИНАМИКА ПО НЕДЕЛЯМ					
	1	2	3	4	5	6
Биология	-	-	-	-	-	-
История	-	-	-	-	-	-
География	-	-	-	-	-	-
Изобразительное искусство	-	-	-	-	-	-
Иностранный язык (английский язык)	-	-	-	-	-	-
Информатика	-	-	-	-	-	-
Литература	-	-	-	-	5,00	-
Математика	-	-	4,86	-	5,00	-
Музыка	-	-	-	5,00	-	-
Основы экономической теории	-	-	-	-	-	-
Русский язык	-	-	-	-	-	-
Технология	-	-	-	-	-	-
Физическая культура	-	-	-	-	-	-



Непрохождение промежуточной аттестации

Данный раздел предоставляет возможность родителям просматривать, по каким предметам у учащегося имеются задолженности по аттестации.

Оценки / Непрохождение промежуточной аттестации Помощь ?

Непрохождение промежуточной аттестации

Учащийся не имеет задолженностей по обучению в прошедших аттестационных периодах.

Фильтры Обросить

Предмет:

Период:

Аттестационный период:

Модуль:

Показать

8-800-555-44-50 support-epos@permkrai.ru

©Министерство образования и науки Пермского края, Министерство информационного развития и связи Пермского края. Все права защищены!

Раздел «Успеваемость» (МШ)

Раздел «Успеваемость» позволяет отследить общую и итоговую успеваемость ученика по предметам. Раздел «Успеваемость» состоит из функциональных блоков:

- «Все оценки»;
- «Итоговые оценки».

УСПЕВАЕМОСТЬ

Все оценки | Итоговые оценки

Период: 06 - 12 апреля

Алгебра и начала математического анализа
3₄ 3₄ 4 3₃ 3 4₂ 1₂ 2
За второе полугодие: 09.01-25.05 5 3,15
Оценки Лабораторная работа од 3

Английский язык
5₂ 4₃ 4₂
За второе полугодие: 09.01-25.05 4,06
Оценки за аттестационный период

Геометрия
3₄ 2 4₅ 1₂ 3₃
За второе полугодие: 09.01-25.05 2,82
Оценки за аттестационный период

Естествознание
3₄ 3₄

«Все оценки» (МП)

Функциональный блок «Все оценки» позволяет отследить общую успеваемость ученика по предметам за выбранный период обучения. Для просмотра всех оценок за аттестационный период по определенному предмету необходимо нажать на строку выбранного предмета. Отобразится детализация по уроку за аттестационный период.

The screenshot displays the 'УСПЕВАЕМОСТЬ' (Performance) section of a mobile application. The interface is in Russian and shows a list of subjects with their respective grades for a selected period. The period is set to '06 - 12 апреля' (April 6 - 12). The subjects listed are 'Алгебра и начала математического анализа', 'Английский язык', 'Геометрия', and 'Естествознание'. Each subject entry shows a series of grades (e.g., 3₄, 3₄, 4, 3₃, 3, 4₂, 1₂, 2) and a summary grade for the period (e.g., 3,15 for Algebra). A red box highlights the 'УСПЕВАЕМОСТЬ' header, and another red box highlights the 'Все оценки' (All grades) tab. A third red box highlights the 'Лабораторная работа' (Laboratory work) entry under the Algebra subject.

УСПЕВАЕМОСТЬ

Все оценки | Итоговые оценки

Период: 06 - 12 апреля

Алгебра и начала математического анализа
3₄ 3₄ 4 3₃ 3 4₂ 1₂ 2
За второе полугодие: 09.01-25.05 3,15
Оценки за аттестационный период

Английский язык
5₂ 4₃ 4₂
За второе полугодие: 09.01-25.05 4,06
Оценки за аттестационный период

Геометрия
3₄ 2 4₅ 1₂ 3₃
За второе полугодие: 09.01-25.05 2,82
Оценки за аттестационный период

Естествознание
3₄ 3₄

«Итоговые оценки» (МП)

Функциональный блок «Все оценки» позволяет отследить общую успеваемость ученика по предметам за выбранный период обучения. Для просмотра всех оценок за аттестационный период по определенному предмету необходимо нажать на строку выбранного предмета. Отобразится детализация по уроку за аттестационный период.

Предмет	Аттестационный период 1	Аттестационный период 2
Алгебра и начала математического анализа	4	
Астрономия		
Биология	3ч	
Геометрия	4	
Иностранный язык (английский язык)	4	
Информатика	4	
История	4	

В разделе «Образование» представлено три вкладки:

ДНЕВНИК И ЖУРНАЛ ЭПОС. ШКОЛА

2020 - 2021

Дневник

Оценки

Образование

Прочее

Библиотека ЭПОС

Календарь

7
Декабрь 2020

Календарь

Декабрь 2020

ПН	ВТ	СР	ЧТ	ПТ	СБ	ВС
	1	2	3	4	5	6
7	8	9	10	11	12	13
14	15	16	17	18	19	20
21	22	23	24	25	26	27
28	29	30	31			

Рабочие программы

Учебный план

Календарный учебный график

Новости

23.11.2020
Пройди «Урок цифры» и получи сертификат.

23.11.2020
Пройди «Урок цифры» и получи сертификат

18.11.2020
Олимпиада по программированию Digital Wave 2020

Показать еще новости

Помощник

Рабочие программы

В этом разделе представлена информация о тематическом содержании предметов, которые изучает Ваш ребенок и сколько часов в учебном году на него отведено.

Рабочие программы	
Математика, 132 часа	
Модуль 1	
Модуль 1. Повторение	
Тема / Кол-во часов	Занятия
Тема 1. Нумерация (18 час.) 18 часов	1. Числа от 1 до 20 2. Числа от 1 до 20 3. Десятки. Счёт десятками до 100 4. Числа от 11 до 100. Образование чисел 5. Числа от 11 до 100. Поместное значение цифр. 6. Однозначные и двузначные числа. 7. Единицы измерения длины: миллиметр. 8. Единицы измерения длины: миллиметр. 9. Контрольная работа №1 по теме: «Повторение изученного» 10. Анализ контрольной работы. Наименьшее трёхзначное число. 11. Метр. Таблица мер длины. 12. Сложение и вычитание вида $35+5$, $35-30$, $35-5$. 13. Замена двузначного числа суммой разрядных слагаемых 14. Единицы стоимости. Рубль. Копейка 15. Странички для любознательных 16. Что узнали. Чему научились 17. Контрольная работа №2 по теме: «Числа от 1 до 100. Нумерация». 18. Анализ контрольной работы.

ДНЕВНИК И ЖУРНАЛ УЧИТЕЛЯ		
Образование / Рабочие программы		
Рабочие программы		
Выберите предмет для просмотра рабочей программы		
Иностранный язык (английский язык)	1 гр	68 часов
Изобразительное искусство	Изобразительное искусство	33 часа
Литературное чтение	Литературное чтение	132 часа
Математика	Математика	132 часа
Музыка	Музыка	68 часов
Окружающий мир	Окружающий мир	65 часов
Родной язык (Русский)	Русский язык	165 часов

Учебный план

В этом разделе отображается информация о перечне предметов, трудоемкости и распределении учебных часов в течение года.

Текущий учебный план		Краткое название:	
класс 2019-2020		Форма обучения:	Очная
		Профиль:	Универсальный
		Направленность:	–
		Уровень:	НОО
		Параллель:	2
		Неделя:	5-дневная
		Комментарий:	–

Учебный период		← →																								Всего	
		1 четверть										2 четверть										3 четверть					
Неделя		1	2	3	4	5	6	7	8	9	10	11	12	13	14	15	16	17	18	19	20	21	22	23	24	25	
Кол-во часов	Макс.	0	23	23	23	23	23	23	23	23	0	21	23	23	23	23	23	23	23	0	0	23	23	23	23	23	780
	Факт.	0	25	25	25	25	25	25	25	25	0	25	25	25	25	25	25	25	25	0	0	25	25	25	25	25	850
Математика и информатика																											
Математика		0	4	4	4	4	4	4	4	4	0	4	4	4	4	4	4	4	4	0	0	4	4	4	4	4	136
Искусство																											
Изобразительное искусство		0	1	1	1	1	1	1	1	1	0	1	1	1	1	1	1	1	1	0	0	1	1	1	1	1	34
Музыка		0	1	1	1	1	1	1	1	1	0	1	1	1	1	1	1	1	1	0	0	1	1	1	1	1	34
Технология																											
Технология		0	1	1	1	1	1	1	1	1	0	1	1	1	1	1	1	1	1	0	0	1	1	1	1	1	34

Нулевая линия поддержки. Виртуальный «Помощник»

Что такое Помощник?

Помощник (Smartius Guide) – это лучший друг для пользователей сайта ЭПОС.Школа, который включает в себя следующие возможности:

1. Курсы-инструкции – краткое описание возможностей Системы и как с ней работать.

Будьте внимательны, на разных страницах сформирован свой набор курсов-инструкций.

2. Подсказки – анимированная точка с символом в любом месте сайта (цвет и символ могут быть разными). При нажатии на символ откроется всплывающая подсказка или Помощник с нужным курсом-инструкцией.

